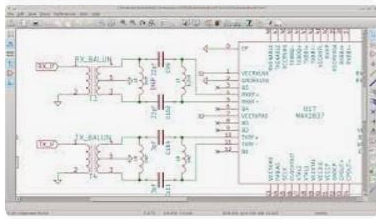



Workshop Printen tekenen met KiCad 7.0



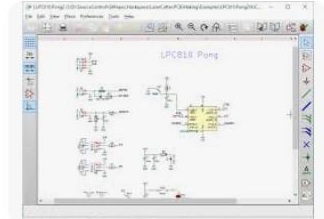
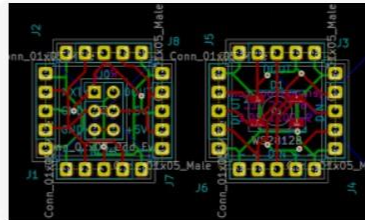
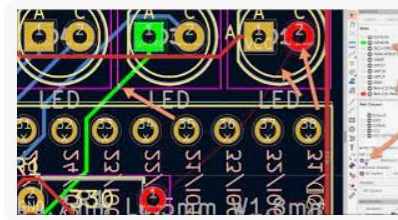
[DomoticX Knowledge Center](#)
KiCad 01 - KiCad Informatie - DomoticX Knowledge...



[Eurocircuits](#)
KiCAD - Eurocircuits reads in native KICAD-data - Eurocircuits



[Hackster.io](#)
Examples of KiCad projects - Hackster.io



De krachtige software KiCad is helemaal gratis te downloaden en doet niet onder voor software pakketten die tot voor kort nog duizenden euro's kosten. Er zitten ook geen beperkingen aan zoals een kleine print of alleen enkel laags.

Met KiCad kun je fraaie schema's tekenen en printen ontwerpen. Het ontwerp kun je opsturen naar een printfabrikant in het Verre Oosten, die maakt voor slechts een paar euro een aantal professionele printen van jouw eigen ontwerp.

Voor de beginner is het werken met KiCad even wennen. Niet heel erg moeilijk, maar een beetje opstarthulp kan geen kwaad. Daarvoor is deze workshop bedoeld. We leren een kladschema invoeren in het schema programma, en daarna op basis van dit schema een print te tekenen met het layout programma.

Belangstelling? Meld je aan.

1977 **40** 2017

VERON
Vereniging voor
Experimenteel
Radio Onderzoek
in Nederland

PI4DTC

PI4DTC Veron Regio A24 | www.pi4dtc.nl